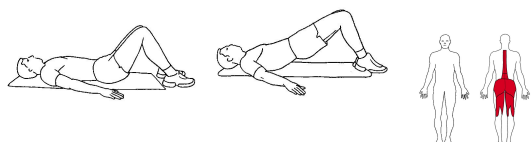



1. Knebøy 7

Stå med hoftebreddes avstand mellom beina. Bøy ned til ca. 90 grader i knærne og sett rumpa ut som om du skal sette deg på en stol. Før samtidig armene framover. Strekk deg rolig opp til stående igjen samtidig som du fører armene inn til kroppen igjen.



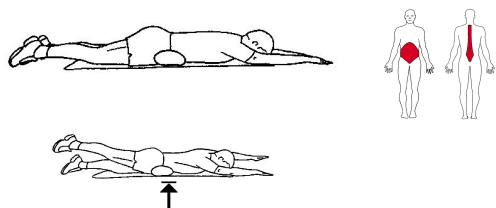
2. Liggende seteløft

Ligg på ryggen med bøyde knær. Knip setet sammen og løft bekkenet og nedre del av ryggen fra underlaget. Hold i 3-5 sek. Hvil tilsvarende.



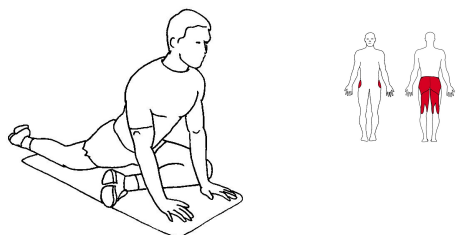
3. Firkotstående diagonalhev

Stå på alle fire med hodet i forlengelse av overkroppen. Stram opp og stabiliser mage- og korsryggregionen. Strekk vekselvis den ene armen og det motsatte benet til de er i forlengelse av kroppen.



4. "Crawl" ben- og armløft m/pute

Ligg på magen med støtte under bekkenet f.eks en tykk pute. Lag "bekkenvipp bak" og "flat mage" og løft den ene armen og det motsatte benet opp fra gulvet.



5. Sete 3

Start med å spre benene, slik at det bakerste benet er strakt og det forreste er bøyd og plassert under deg. Legg tyngden framover, mens du støtter deg på armene. Du skal merke et strekk omkring setemuskulaturen. Hold 30 sek. og bytt ben.

